

IT FOR KURSISTER

Brug for hjælp? Henvend dig i receptionen eller ring 4820 1600 (Hillerød) eller 4926 4100 (Helsingør)

HF&VUC
NORDSJÆLLAND



STUDIEMAIL LOG IN



Din studiemail giver dig adgang til skolens digitale tjenester. Teams, Wifi, Skoleapp, Office365, mm.

Din studiemail har du fået tilsendt i en SMS, sammen med en midlertidig adgangskode.

- Download skoleappen og aktiver din studiemail i appen.

- Læs mere om download til mobil herunder.

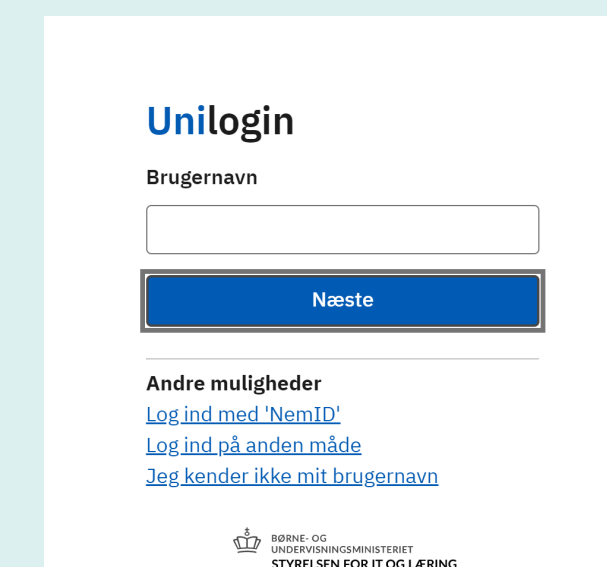
Brug for hjælp? Send en SMS til 93 0 445 med beskeden *kodeord*. Din adgangskode bliver nulstillet og du får tilsendt en vejledning.

UNI-LOGIN



Alle kursister og elever har deres eget unilogin.

Unilogin skal du bruge her:



Brug dit NEM-id til at nulstille din kode. Spørg din lærer hvis du har glemt dit brugernavn


WI-FI



Skolens Wifi hedder SKOLENET.

Log på SKOLENET med din studiemail – aktiver din mail først.

DOWNLOAD TIL PC

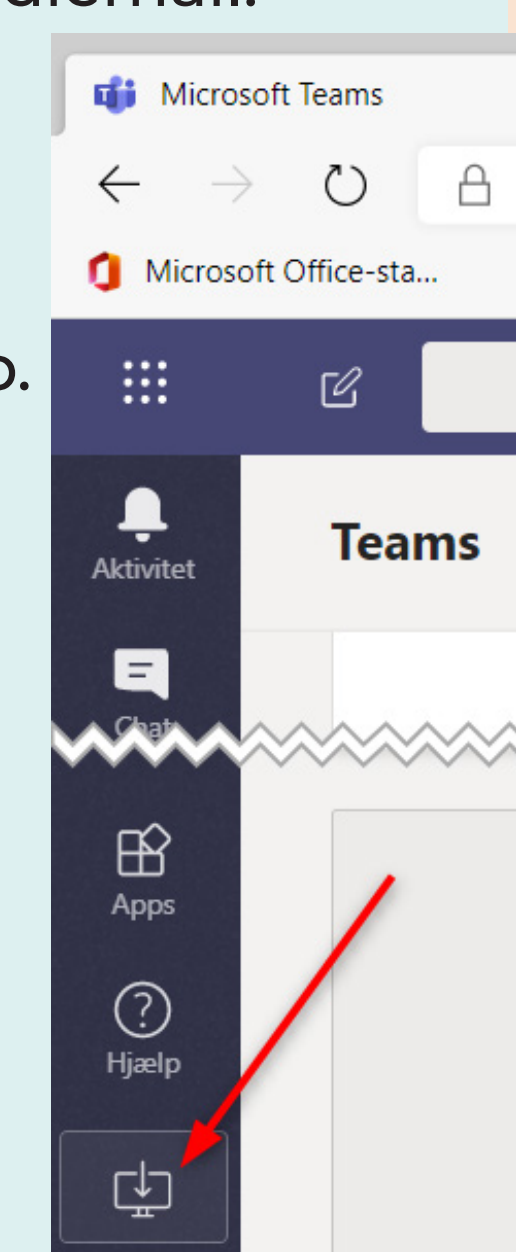
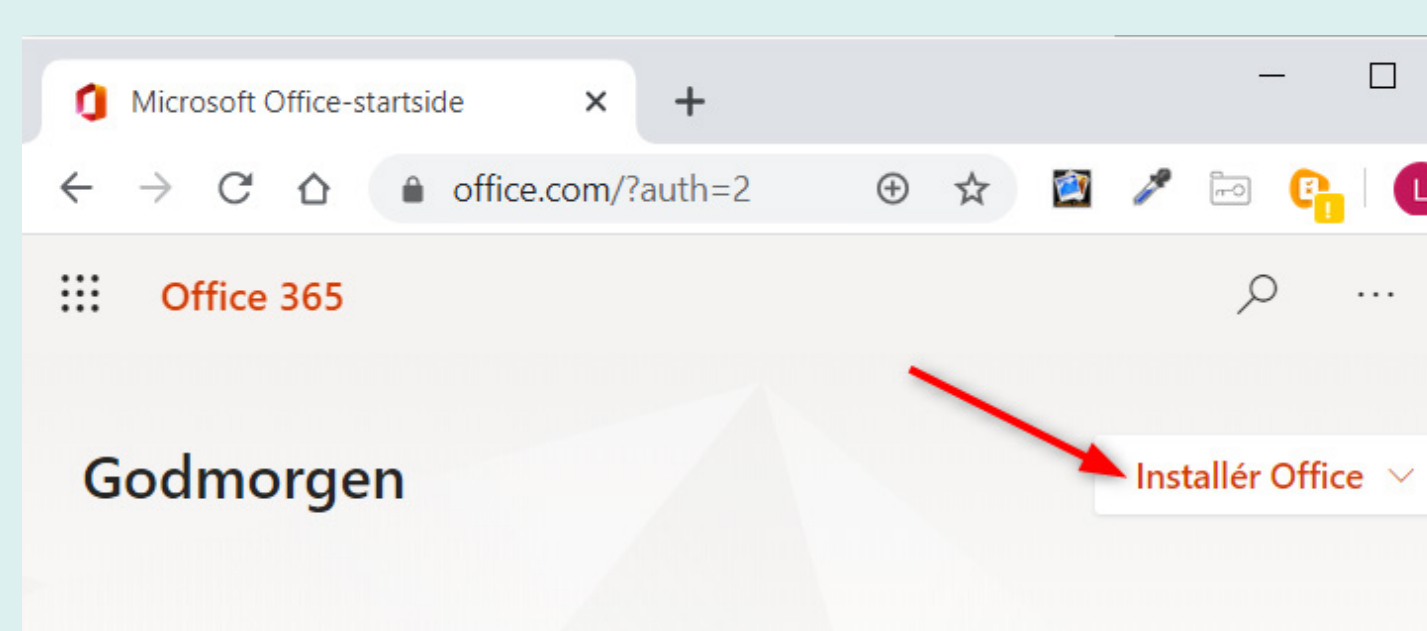


Inden du møder til undervisning første gang skal du downloade Teams og officepakken på din computer.


- Log på <https://www.office.com> med din studiemail. Her har du adgang til Office 365.

- Klik på **Installér Office**.

- Klik på **Teams** og **Download skrivebordsapp**.



DOWNLOAD TIL MOBIL



Inden du møder til undervisning første gang skal du downloade skoleappen og Teams til din mobil. Skolen anbefaler at du også downloader OneNote og Office på din mobil.

SKOLEAPP TEAMS ONENOTE OFFICE




Vejledning: Download skoleapp og log på for første gang. (3 min. 10 sek.)



Vejledning: Sådan downloader du Teams og OneNote og logger på. (1 min. 40 sek.)

SKOLEAPP



HF & VUC Nordsjælland har sin egen skoleapp. I skoleappen kan du se skema, lektier, bogudlån og fravær.

Dit studiekort er en del af skoleappen.

- Log på med studiemail. Første gang du logger ind aktiverer du samtidig din studiemail.

- Meld fravær hvis du bliver syg.

- Opret et studiekort.



Vejledning: Sådan opretter du et studiekort. (1 min. 28 sek.)

TEAMS

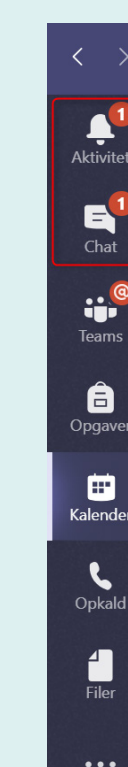


Teams er HF & VUC Nordsjællands digitale platform. Her finder du beskeder og vigtig information fra skolen. Det er også her du kan kommunikere med skolen og dine medkursister.

Hvert fag du er tilmeldt har sit eget holdteam.

- Log på Teams med din studiemail.

- Hold øje med dine notifikationer i Teams under aktivitet og chat.



Vejledning: Intro til teams. (1 min. 54 sek.)

KLASSENOTESBOG



Klassenotesbogen giver dig adgang til dine undervisningsmaterialer.

- Du har adgang til klassenotesbogen via dit holdteam.

- Du kan åbne klassenotesbogen i en browser og se hele indholdet.

